

Výstavba větrné elektrárny v lokalitě Varnsdorf-Špičák

RCA Research



Cílem průzkumu bylo zjistit postoje obyvatel města Varnsdorfu k připravované výstavbě 3 větrných elektráren společností M3V nedaleko Varnsdorfu v lokalitě Varnsdorf-Špičák. Průzkum se uskutečnil na náhodně vybraném vzorku 400 respondentů telefonickým dotazováním; hovory byly prováděny výhradně s obyvateli Varnsdorfu bez sídel patřících do spádové oblasti k městu.

Položené otázky:

1. Jaký je Váš vztah k výrobě elektrické energie z obnovitelných zdrojů?
2. Pokud byste měl(a) k dispozici volné finanční prostředky, investoval(a) byste jejich část do výstavby VE, která je jedním z možných obnovitelných zdrojů energie?
3. Jak byste ohodnotil(a) umístění a vzhled VE v krajině
4. Podpořili byste výstavbu VE v lokalitě Varnsdorf-Špičák při splnění všech podmínek daných investorem.

V závěru byl respondent upozorněn na odkaz na internetu o podrobných informacích o připravovaném projektu VE.

Následuje demografický přehled vzorku (1.) a vyhodnocení položených otázek (2.,3.,4.,5.) . Všechny otázky byly hodnoceny z velké části kladně, nadpoloviční většina respondentů by byla ochotna investovat své finanční prostředky do stavby VE (65,5%). Samotné hodnocení vzhledu postavených vrtulí v krajině taktéž hodnotilo kladně, či spíše kladně (45,6%) respondentů.(hodnocení známkou 1 a 2) Co se týká podpory stavby VE v lokalitě Špičák a s ní daná důvěra investorovi (splnění daných podmínek) tak odpovědi respondentů vyznívají příznivě; vysoké procento (59,5) by stavbu určitě podporovalo - což je zajímavé s ohledem na negativní reakce a prezentace některých ekologických organizací (zásah do krajiny, ohrožení tahu ptáku, apod). Podrobnější výsledky jsou vidět na vyhodnocení otázek podle demografických ukazatelů (8.,9.,10.,11). Zajímavé je i hodnocení VE ze strany respondentů kteří uvedli vyšší věk(9.) nebo status důchodce (11.). Vzhledem k určité „ostražitosti“ této skupiny k přijímání změn v jejich okolí je výsledek velmi zajímavý. Zbývající tabulky ukazují podporu výstavby VE v závislosti na ochotě investovat vlastní finanční prostředky (6.) a na hodnocení umístění v krajině (7.)

1. Demografie

Pohlaví

	Frequency	Percent	Valid Percent	Cumulative Percent
Valid muž	192	48,0	48,0	48,0
žena	208	52,0	52,0	100,0
Total	400	100,0	100,0	

Jaké je Vaše nejvyšší dokončené vzdělání

	Frequency	Percent	Valid Percent	Cumulative Percent
Valid základní	48	12,0	12,0	12,0
střední bez maturity	103	25,8	25,8	37,8
střední s maturitou	212	53,0	53,0	90,8
vysokoškolské	31	7,8	7,8	98,5
odmítl	6	1,5	1,5	100,0
Total	400	100,0	100,0	

Věk

	Frequency	Percent	Valid Percent	Cumulative Percent
Valid 18-24	48	12,0	12,0	12,0
25-34	80	20,0	20,0	32,0
35-44	64	16,0	16,0	48,0
45-54	76	19,0	19,0	67,0
55-64	64	16,0	16,0	83,0
65 a více	68	17,0	17,0	100,0
Total	400	100,0	100,0	

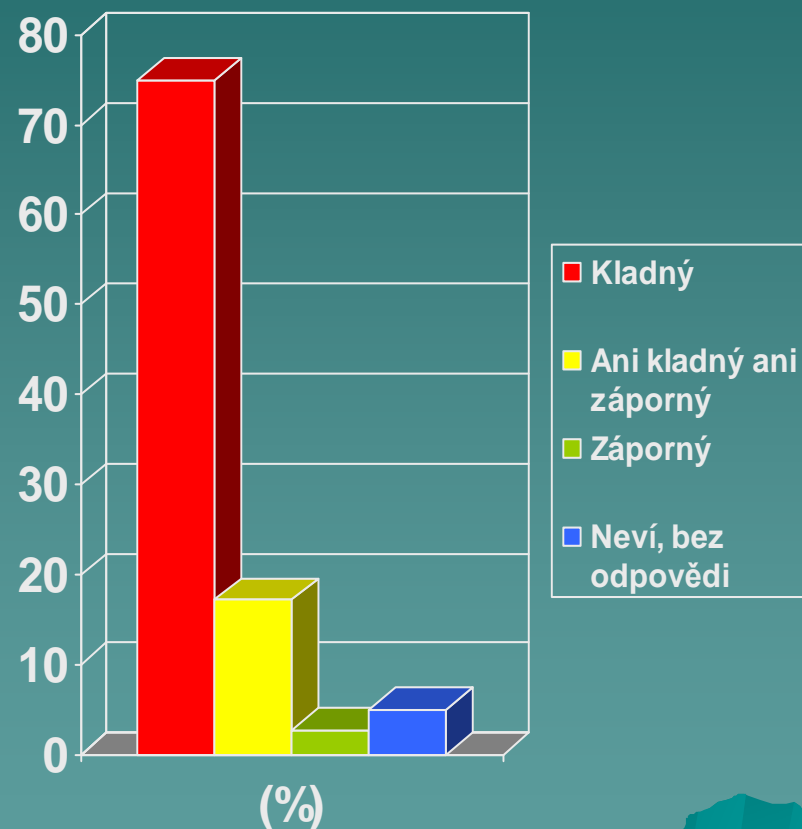
Výdělečný stav

	Frequency	Percent	Valid Percent	Cumulative Percent
Valid Svobodné povolání	36	9,0	9,0	9,0
Duševně pracující	83	20,8	20,8	29,8
Manuálně pracující	100	25,0	25,0	54,8
V domácnosti	11	2,8	2,8	57,5
Nezaměstnaný(á)	18	4,5	4,5	62,0
Důchodce	125	31,3	31,3	93,3
V přípravě na povolání	17	4,3	4,3	97,5
Jiný, odmítl(a), neví	10	2,5	2,5	100,0
Total	400	100,0	100,0	

Všichni respondenti

2. Vztah k výrobě elektrické energie z obnovitelných zdrojů

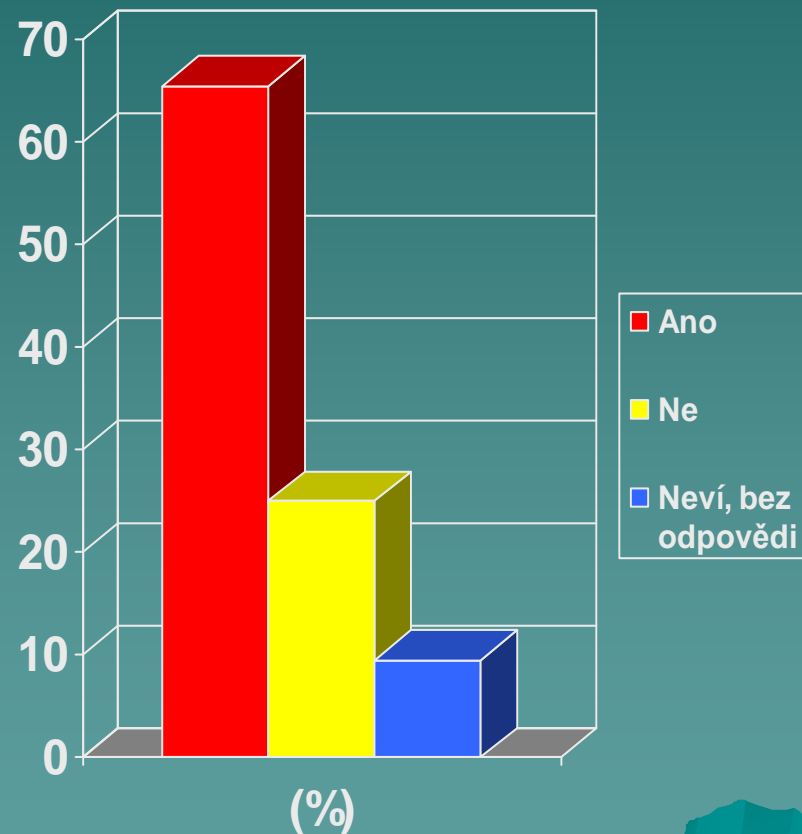
	Frequency	Percent	Valid Percent	Cumulative Percent
Valid Kladný	300	75,0	75,0	75,0
Ani kladný ani záporný	69	17,3	17,3	92,3
Záporný	11	2,8	2,8	95,0
Neví, bez odpovědi	20	5,0	5,0	100,0
Total	400	100,0	100,0	



Všichni respondenti

3. Investice vlastních volných fin. prostředků do výstavby větrné elektrárny

	Frequency	Percent	Valid Percent	Cumulative Percent
Valid Ano	262	65,5	65,5	65,5
Ne	100	25,0	25,0	90,5
Neví, bez odpovědi	38	9,5	9,5	100,0
Total	400	100,0	100,0	



Všichni respondenti

4. Hodnocení vzhledu a umístění VE v krajině

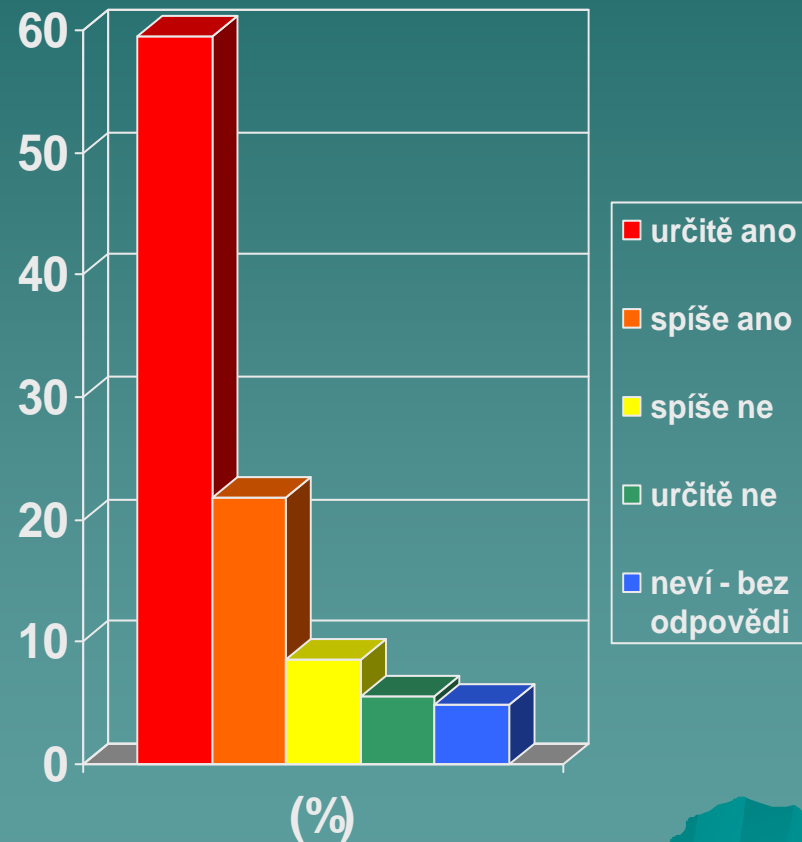
Hodnocení vzhledu a umístění VE v krajině

		Frequency	Percent	Valid Percent	Cumulative Percent
Valid	1 Velmi se mi líbí	97	24,3	24,3	24,3
	2	85	21,3	21,3	45,5
	3	135	33,8	33,8	79,3
	4	25	6,3	6,3	85,5
	5 Vůbec se mi nelíbí	34	8,5	8,5	94,0
	neví/ bez odpovědi	24	6,0	6,0	100,0
	Total	400	100,0	100,0	

Všichni respondenti

5. Podpora výstavby větrných elektráren v lokalitě Varnsdorf-Špičák

	Frequency	Percent	Valid Percent	Cumulative Percent
Valid určité ano	238	59,5	59,5	59,5
spíše ano	87	21,8	21,8	81,3
spíše ne	34	8,5	8,5	89,8
určitě ne	22	5,5	5,5	95,3
neví - bez odpovědi	19	4,8	4,8	100,0
Total	400	100,0	100,0	



Všichni respondenti

6. Podpora výstavby VE ve Varnsdorfu vs. ochota investovat vlastní prostředky

Podpora výstavby větrných elektráren v lokalitě Varnsdorfu X investice vlastních volných finančních prostředků

		investice vlastních fin. prostředků do stavby VE			Total
		Ano	Ne	Neví, bez odpovědi	
Podpora výstavby VE v lokalitě Varnsdorf-Špičák	určitě ano	185 70,6%	36 36,0%	17 44,7%	238 59,5%
	spíše ano	55 21,0%	22 22,0%	10 26,3%	87 21,8%
	spíše ne	12 4,6%	18 18,0%	4 10,5%	34 8,5%
	určitě ne	4 1,5%	18 18,0%	0 ,0%	22 5,5%
	neví - bez odpovědi	6 2,3%	6 6,0%	7 18,4%	19 4,8%
Total		262 100,0%	100 100,0%	38 100,0%	400 100,0%

Všichni respondenti

7. Podpora výstavby VE ve Varnsdorfu vs. hodnocení vzhledu

Podpora výstavby větrných elektráren v lokalitě Varnsdorfu X hodnocení vzhledu v krajině

		Jak byste ohodnotil(a) umístění a vzhled VE v krajině					Total	
		1 Velmi líbí	2	3	4	5 Vůbec nelíbí		neví/ bez odpovědi
Podpora výstavby VE v lokalitě Varnsdorf-Špičák	určitě ano	91 93,8%	67 78,8%	63 46,7%	8 32,0%	2 5,9%	7 29,2%	238 59,5%
	spíše ano	6 6,2%	16 18,8%	49 36,3%	8 32,0%	1 2,9%	7 29,2%	87 21,8%
	spíše ne	0 ,0%	1 1,2%	12 8,9%	6 24,0%	12 35,3%	3 12,5%	34 8,5%
	určitě ne	0 ,0%	0 ,0%	3 2,2%	0 ,0%	16 47,1%	3 12,5%	22 5,5%
	neví - bez odpovědi	0 ,0%	1 1,2%	8 5,9%	3 12,0%	3 8,8%	4 16,7%	19 4,8%
Total		97 100,0%	85 100,0%	135 100,0%	25 100,0%	34 100,0%	24 100,0%	400 100,0%

Všichni respondenti

8. Hodnocení podle pohlaví respondenta

		pohlaví respondenta	
		muž	žena
		Col %	Col %
Jaký je Váš vztah k výrobě elektrické energie z obnovitelných zdrojů	Kladný	75,0%	75,0%
	Ani kladný ani záporný	17,2%	17,3%
	Záporný	3,1%	2,4%
	Neví, bez odpovědi	4,7%	5,3%
Investice vlastních volných fin. prostředků do výstavby VE	Ano	63,0%	67,8%
	Ne	25,5%	24,5%
	Neví, bez odpovědi	11,5%	7,7%
Jak byste ohodnotil(a) umístění a vzhled VE v krajině	1	22,4%	26,0%
	2	22,4%	20,2%
	3	34,9%	32,7%
	4	6,3%	6,3%
	5	8,9%	8,2%
	neví/ bez odpovědi	5,2%	6,7%
Podpořili byste výstavbu VE v lokalitě Varnsdorf	určitě ano	59,9%	59,1%
	spíše ano	19,3%	24,0%
	spíše ne	9,4%	7,7%
	určitě ne	6,8%	4,3%
	neví - bez odpovědi	4,7%	4,8%

9. Hodnocení podle věku respondenta

		Věková kategorie					
		18-24	25-34	35-44	45-54	55-64	65 a více
		Col %	Col %	Col %	Col %	Col %	Col %
Jaký je Váš vztah k výrobě elektrické energie z obnovitelných zdrojů	Kladný	70,8%	71,3%	82,8%	77,6%	78,1%	69,1%
	Ani kladný ani záporný	14,6%	21,3%	14,1%	14,5%	12,5%	25,0%
	Záporný	8,3%	2,5%		1,3%	3,1%	2,9%
	Neví, bez odpovědi	6,3%	5,0%	3,1%	6,6%	6,3%	2,9%
Pokud byste měl(a) k dispozici volné finanční prostředky, in	Ano	60,4%	58,8%	81,3%	65,8%	73,4%	54,4%
	Ne	29,2%	28,8%	15,6%	22,4%	17,2%	36,8%
	Neví, bez odpovědi	10,4%	12,5%	3,1%	11,8%	9,4%	8,8%
Jak byste ohodnotil(a) umístění a vzhled VE v krajině	1	27,1%	25,0%	17,2%	18,4%	31,3%	27,9%
	2	18,8%	22,5%	26,6%	22,4%	20,3%	16,2%
	3	37,5%	31,3%	43,8%	35,5%	25,0%	30,9%
	4	12,5%	7,5%	6,3%	5,3%	4,7%	2,9%
	5	2,1%	8,8%	3,1%	14,5%	10,9%	8,8%
	neví/ bez odpovědi	2,1%	5,0%	3,1%	3,9%	7,8%	13,2%
Podpořili byste výstavbu VE v lokalitě Varnsdorf	určitě ano	62,5%	62,5%	60,9%	56,6%	60,9%	54,4%
	spíše ano	20,8%	15,0%	26,6%	19,7%	21,9%	27,9%
	spíše ne	6,3%	11,3%	6,3%	11,8%	6,3%	7,4%
	určitě ne	2,1%	3,8%	3,1%	10,5%	6,3%	5,9%
	neví - bez odpovědi	8,3%	7,5%	3,1%	1,3%	4,7%	4,4%

10. Hodnocení podle vzdělání respondenta

		Jaké je Vaše nejvyšší dokončené vzdělání?				
		základní	střední bez maturity	střední s maturitou	vysoko školské	odmítl
		Col %	Col %	Col %	Col %	Col %
Jaký je Váš vztah k výrobě elektrické energie z obnovitelných zdrojů	Kladný	62,5%	77,7%	75,5%	87,1%	50,0%
	Ani kladný ani záporný	29,2%	15,5%	17,0%	6,5%	16,7%
	Záporný	4,2%	1,9%	2,4%	3,2%	16,7%
	Neví, bez odpovědi	4,2%	4,9%	5,2%	3,2%	16,7%
Investice vlastních volných fin. prostředků do výstavby VE	Ano	66,7%	68,0%	65,6%	64,5%	16,7%
	Ne	27,1%	21,4%	25,5%	25,8%	50,0%
	Neví, bez odpovědi	6,3%	10,7%	9,0%	9,7%	33,3%
Jak byste ohodnotil(a) umístění a vzhled VE v krajině	1	27,1%	26,2%	22,6%	22,6%	33,3%
	2	16,7%	26,2%	21,7%	12,9%	
	3	33,3%	28,2%	35,8%	41,9%	16,7%
	4	10,4%	2,9%	7,1%	3,2%	16,7%
	5	6,3%	8,7%	9,0%	9,7%	
	neví/ bez odpovědi	6,3%	7,8%	3,8%	9,7%	33,3%
Podpořili byste výstavbu VE v lokalitě Varnsdorf	určitě ano	50,0%	65,0%	60,8%	51,6%	33,3%
	spíše ano	35,4%	22,3%	18,9%	19,4%	16,7%
	spíše ne	12,5%	3,9%	9,0%	16,1%	
	určitě ne	2,1%	5,8%	5,2%	9,7%	16,7%
	neví - bez odpovědi		2,9%	6,1%	3,2%	33,3%

11. Hodnocení podle výdělečného vztahu respondenta

		Jaký je Váš výdělečný stav?							
		Svobodné povolání	Duševně pracující	Manuálně pracující	V domácnosti	Nezaměstnaný(á)	Důchodce	V přípravě na povolání	Jiný, odmítl(a), neví
		Col %	Col %	Col %	Col %	Col %	Col %	Col %	Col %
Jaký je Váš vztah k výrobě elektrické energie z obnovitelných zdrojů	Kladný	88,9%	73,5%	75,0%	90,9%	77,8%	74,4%	64,7%	40,0%
	Ani kladný ani záporný	11,1%	16,9%	18,0%		11,1%	20,0%	17,6%	30,0%
	Záporný		3,6%		9,1%		2,4%	11,8%	20,0%
	Neví, bez odpovědi		6,0%	7,0%		11,1%	3,2%	5,9%	10,0%
Investice vlastních volných fin. prostředků do výstavby VE	Ano	77,8%	62,7%	72,0%	72,7%	55,6%	62,4%	64,7%	30,0%
	Ne	11,1%	24,1%	18,0%	27,3%	33,3%	30,4%	29,4%	60,0%
	Neví, bez odpovědi	11,1%	13,3%	10,0%		11,1%	7,2%	5,9%	10,0%
Jak byste ohodnotil(a) umístění a vzhled VE v krajině	1	25,0%	8,4%	26,0%	9,1%	50,0%	28,8%	41,2%	20,0%
	2	22,2%	25,3%	22,0%	18,2%	5,6%	20,8%	17,6%	20,0%
	3	36,1%	42,2%	37,0%	54,5%	38,9%	24,8%	29,4%	10,0%
	4	5,6%	8,4%	5,0%	9,1%		5,6%	11,8%	10,0%
	5	8,3%	9,6%	6,0%	9,1%	5,6%	8,8%		40,0%
	neví/ bez odpovědi	2,8%	6,0%	4,0%			11,2%		
Podpořili byste výstavbu VE v lokalitě Varnsdorf	určitě ano	69,4%	57,8%	63,0%	54,5%	55,6%	59,2%	58,8%	20,0%
	spíše ano	16,7%	19,3%	20,0%	18,2%	33,3%	24,0%	17,6%	40,0%
	spíše ne	2,8%	13,3%	8,0%	9,1%	5,6%	7,2%	11,8%	10,0%
	určitě ne	8,3%	7,2%	3,0%	9,1%	5,6%	5,6%		10,0%
	neví - bez odpovědi	2,8%	2,4%	6,0%	9,1%		4,0%	11,8%	20,0%